基礎編　5-A．3Dモデルーメソッドープログラム一覧
（メソッド、プロパティ別にフォーム画面と実行例のみを記載）

## A.作成メソッド

| 内容 | A-1. 3Dモデルの基本 | A-2. 回転体 3Dモデル | A-3. 押出し 3Dモデル | A-4. 回転体 3Dモデルの例、駆動軸 | A-5. 押出し 3Dモデルの例、H型鋼 | A-6. 押出し 3Dモデルの例、歯車 |
|---|---|---|---|---|---|---|
| ファイル名 | 「3Dモデル」シート | 「3Dモデル」シート | 「3Dモデル」シート | 「3Dモデル」シート | 「3Dモデル」シート | 「3Dモデル」シート |
| フォーム画面 | | | | | 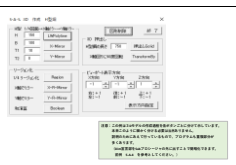 | |
| 実行結果 | 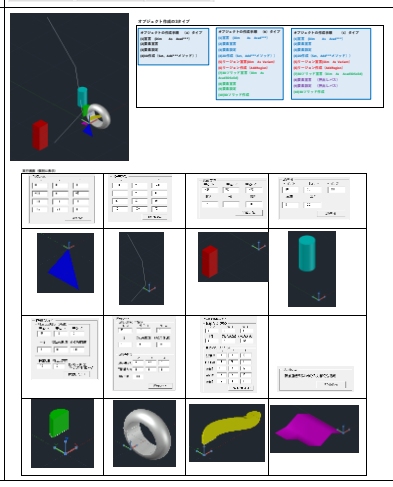 | 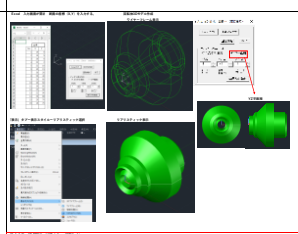 | 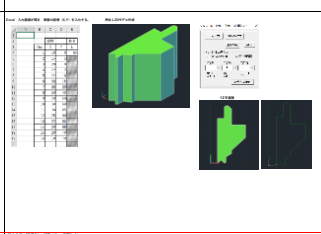 |  |  |  |

## B.編集メソッド

| 内容 | B-1. 移動 | B-2. 回転 | B-3. 複像 | B-4. 配置例　駆動軸（1本の駆動軸を複数位置に配置） | B-5. 配置例　駆動軸（複数の駆動軸を配置） | B-6. 配置例　H型鋼（複数のH型鋼を複数の位置に配置） |
|---|---|---|---|---|---|---|
| ファイル名 | 「3Dモデル」シート | 「3Dモデル」シート | 「3Dモデル」シート | 「3Dモデル」シート | 「3Dモデル」シート | 「3Dモデル」シート |
| フォーム画面 | | | | | | |
| 実行結果 | 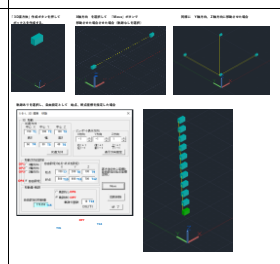 |  | 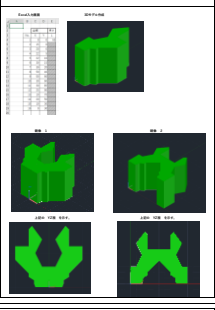 | 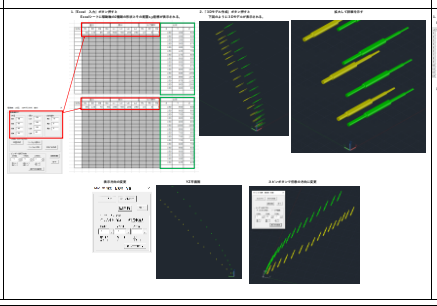 |  |  |

## C.独特メソッド

| 内容 | C-1. 和、差、交差 | C-2. 和、差、交差の例　（設付き対応） | C-3. 干渉 | C-4. 断面 | C-5. スライス |
|---|---|---|---|---|---|
| ファイル名 | 「3Dモデル」シート | 「3Dモデル」シート | 「3Dモデル」シート | 「3Dモデル」シート | 「3Dモデル」シート |
| フォーム画面 | | | | | |
| 実行結果 | 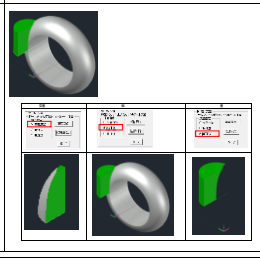 |  | 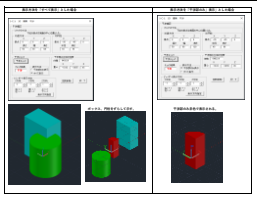 |  |  |

## D.配置

| 内容 | D-1. 回転体3Dモデルの配置 | D-2. 押出し3Dモデルの配置 | D-3. 長さ方向で形状が異なる押出し3Dモデルの配置 | D-4. 長さ方向で形状が異なる回転3Dモデルの配置 | D-5. 総合例　フレーム間に駆動軸、ビームを配置した例　（配置、断面、スライス、干渉） |
|---|---|---|---|---|---|
| ファイル名 | 「3Dモデル」シート | 「3Dモデル」シート | 「3Dモデル」シート | 「3Dモデル」シート | 「3Dモデル」シート |
| フォーム画面 | | | |  | |
| 実行結果 | 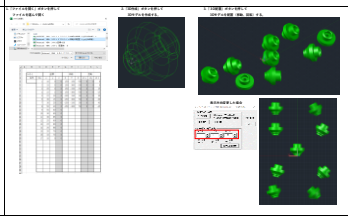 | 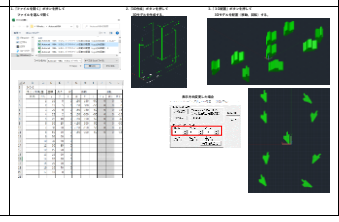 | 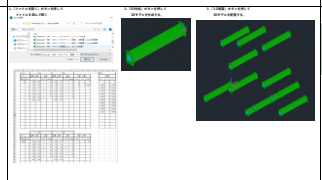 |  | 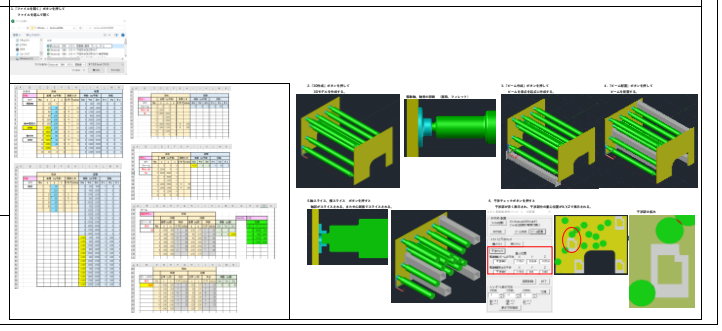 |